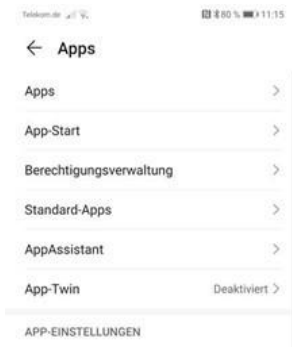


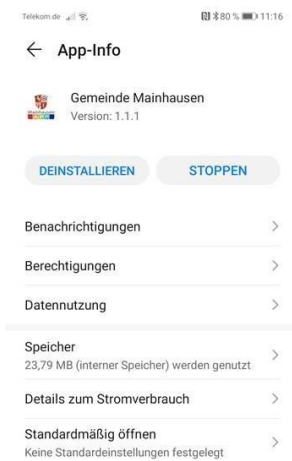
Aktualisieren der Daten in der Mainhausen-App

Beschreibung für Android:

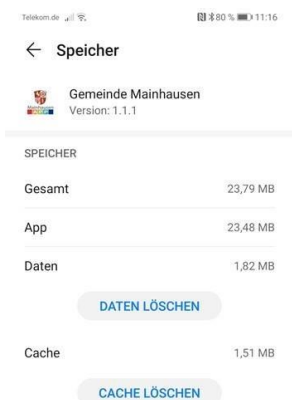
Einstellungen => Apps => noch mal auf Apps



Dann die Mainhausen App auswählen => Speicher



Und hier beides löschen (Daten löschen / Cache löschen)



Beschreibung iOS:

iOS 10 und älter:

Einstellungen => Allgemein => Speicher und iCloud Nutzung => Speicherverwalten => Mainhausen App auswählen => Speicher und Cache löschen

Ab iOS 11:

App Deinstallieren und Neuinstallieren