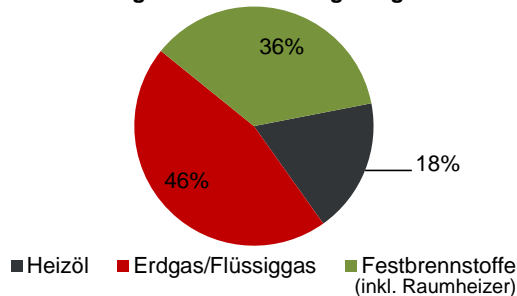


## Gemeinde Mainhausen - Gesamt

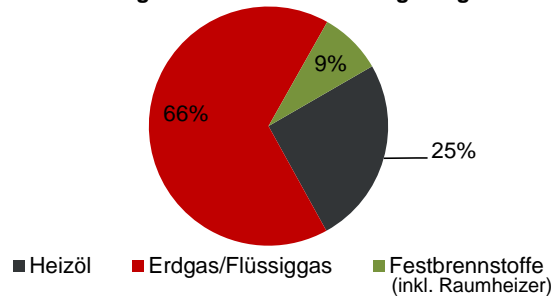
### Übersicht Wärmesteckbrief: Feuerungsanlagen aus der Schornsteinfegerdaten-Auswertung

Gemeinde - Gesamt			
Wärmeenergieverbrauch gesamt (klimabereinigt)	121.646	-	[MWh/a]
davon aus Feuerungsanlagen	116.962 96%	-	[MWh/a] Anteil
Einwohner	8.956	-	[EW]
Wärmeerzeuger (Anzahl)	3.640	-	[Stk.]
Davon Zentralheizungen (Zh)	2.326	-	[Stk.]
Davon Raumheizer (Rh)	1.314	-	[Stk.]
Installierte Leistung (kW)	95.362	-	[kW]
Davon Zentralheizungen (Zh)	85.198	-	[kW]
Davon Raumheizer (Rh)	10.165	-	[kW]
Zentralheizungen je EW	0,26	-	[Zh/EW]
inst. Leistung (Zh) je EW	10	-	[kW/EW]
Raumheizer je EW	0,15	-	[Rh/EW]
inst. Leistung (Rh) je EW	1,13	-	[kW/EW]

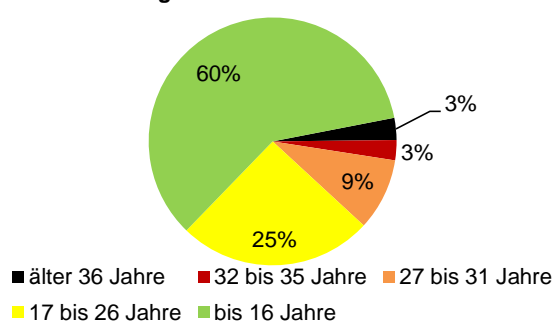
Anlagenzahl nach Energieträger



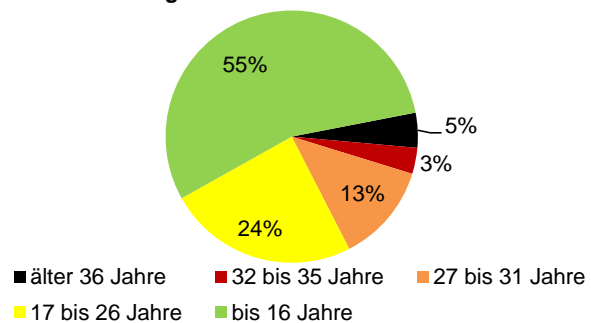
Endenergieverbrauch nach Energieträger



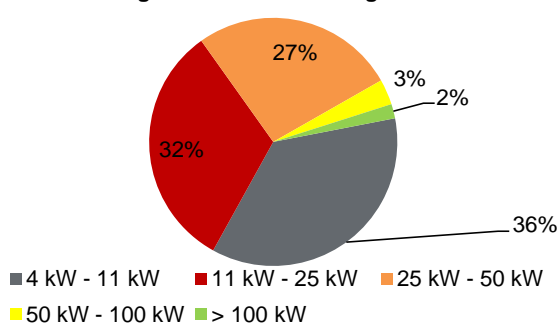
Anlagenzahl nach Altersklasse



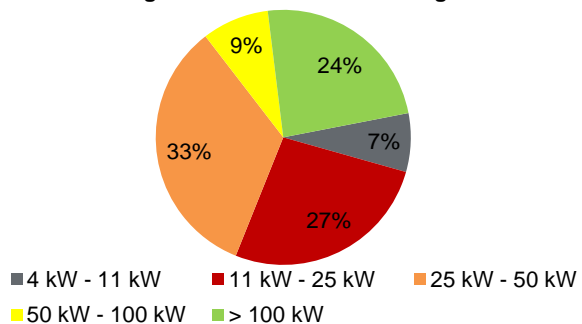
Endenergieverbrauch nach Altersklasse



Anlagenzahl nach Leistungsklasse

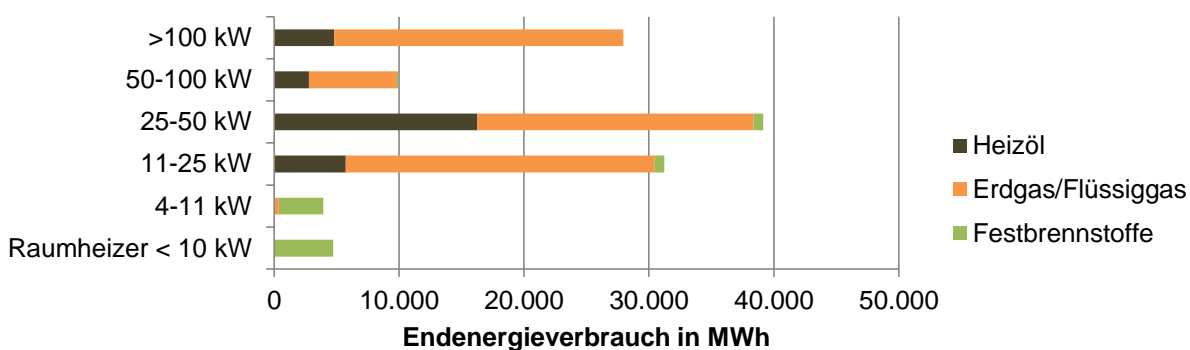
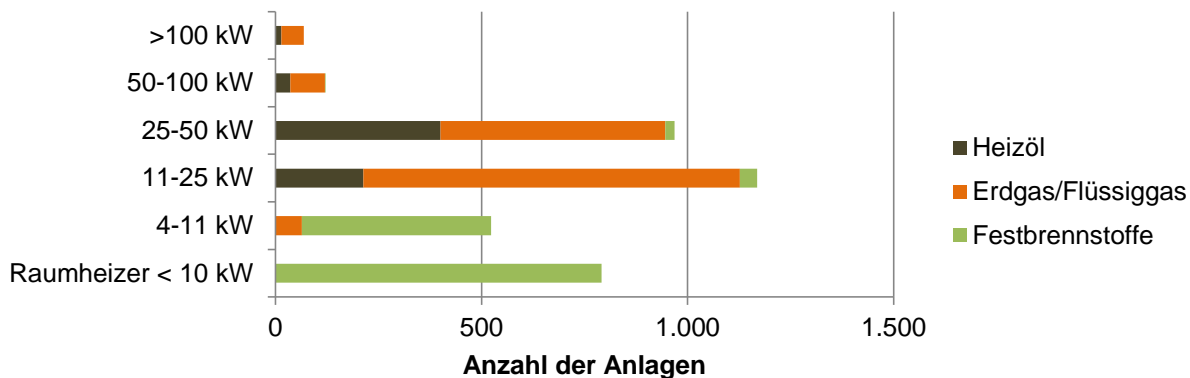


Endenergieverbrauch nach Leistungsklasse



## Gemeinde Mainhausen - Gesamt

### Detaillierte Aufstellung der Feuerungsanlagen nach Energieträger und Leistungsklassen



### Detaillierte Aufstellung der Feuerungsanlagen nach Alter und Leistungsklassen

